

# Steatite Turbo

Bojler sa Steatite tehnologijom stvoren za dugotrajan i pouzdan rad



## ELEKTRIČNI BOJLERI

MODELI 50 DO 100  
(Vertikalni zidni)



### + UDOBNOŠT

- Brzo vrijeme zagrijavanja zahvaljujući 2100 W grijačem elementu (zagrijavanje vode do 30% brže)
- Ravni, kromirani termometar
- Temperatura grijanja koja se lako mijenja zahvaljujući jednostavnim mehaničkim kontrolama

### + KVALITETA TRAJNOST

- Steatite tehnologija: Keramički suhi grijači element, zaštićen čahurom za smanjenje stvaranja naslaga kamenca i jednostavnije održavanje
- Magnezijska anoda za pojačanu zaštitu spremnika
- Nova generacija emajla dijamantne kvalitete (unutarnji spremnik obložen staklo-keramikom)
- Sigurnosni ventil
- Dielektrična spojnica
- Specifično dizajnirana brtva kako bi se izbjegla korozija oko prirubnice

### + INSTALACIJA

- IP 24 - potpuna usklađenost s europskim standardima za električnu energiju za sigurnost i zaštitu korisnika

### + UŠTEDE ENERGIJE

- Visokoučinkoviti ulaz vode
- CFC-free izolacija visoke gustoće za povećane uštede energije

### + JEDNOSTAVNOST KORIŠTENJA

- Upravljački gumb sa prednje strane
- Indikator statusa grijača

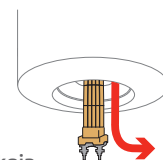
- 1 NOVA GENERACIJA DIJAMANTNE KVALITETE (unutarnji spremnik obložen staklo-keramikom)
- 2 Optimizirana nehrđajuća izlazna cijev
- 3 MAGNEZIJSKA ANODA za zaštitu od korozije
- 4 Ulazni difuzor
- 5 Poliuretanska pjena visoke gustoće 0% CFC
- 6 Dielektrična spojnica



Steatite  
TECHNOLOGY

### STEATITE SUHI GRIJAJI ELEMENT

zaštićen je emajliranim čeličnim rukavom (čahurom) i nema izravan kontakt s vodom. Velika površina za izmjenu topline koja smanjuje stvaranje naslaga kamenca i buku grijanja. Dobro prilagođen svim vrstama vode (agresivna, visoko mineralizirana i desalinizirana voda)  
Jednostavno održavanje: grijači element koji se može ukloniti bez pražnjenja spremnika



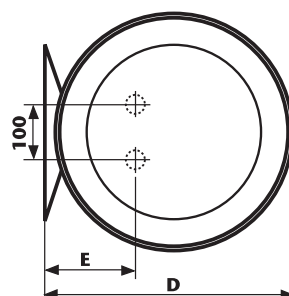
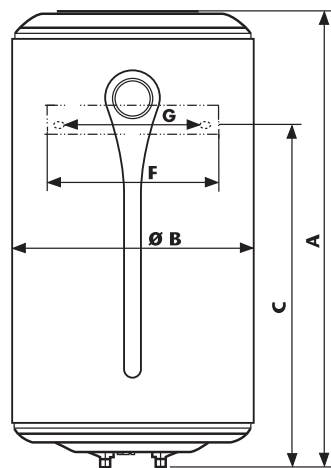
## Tehnički podaci

Model	Snaga (W)	Napon (V)	Potrošnja energije kWh/24 h na 65°C	Vrijeme zagrijavanja na 60°C (Δt=50°C)	ErP razred	Profil
50	2100	230 (220/240)	0.95	1h19	C	M
80	2100	230 (220/240)	1.35	2h22	C	L
100	2100	230 (220/240)	1.7	3h09	C	L

## Dimenzije instalacije (mm)

Model	Dimenzija (mm)							Otvor priрубnice (Ø) mm	Neto težina (kg)
	A	B	C	D	E	F	G		
50	629	433	395	451	158	300	239	72	15
80	876	433	605	451	158	300	239	72	21
100	1038	433	755	451	158	300	239	72	24

CE ERIC IP 24



### 20102

Bojler električni 50 L ATLANTIC STEATITE TURBO 2.1K (841242); suhi grijač

### 20162

Bojler električni 80 L ATLANTIC STEATITE TURBO 2.1K (851233); suhi grijač